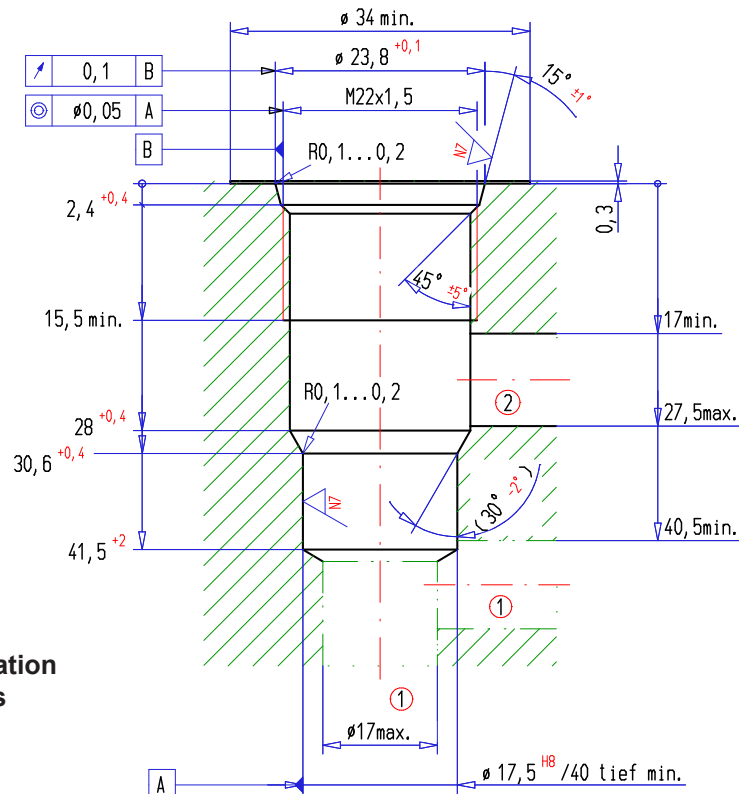
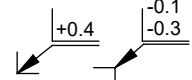
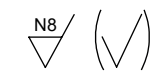


Logement de cartouche ISO 7789-22-02-0-98

Logement pour limitation de pression à 2 voies

(Dessin-no. 2-632.4)

Bords selon ISO 13715 	Texture de surface 	Tolérances général ISO 2768 Dimensions de longueur, courbes Chanfreins, angles Rectitude, planéité Perpendicularité, symétrie Battement radial, battement axial État de l'enveloppe selon ISO 14405 ©	m m H H H	Extraire les tolérances générales ISO-2768-1
				Dim. nominales >0,5-3 >3-6 >6-30 >30-120
				Dim. linéaires ± 0.1 ± 0.1 ± 0.2 ± 0.3
				rayons, hauteur du chanfrein ± 0.2 ± 0.5 ± 1

Outils

Désignation:	Numéro d'article:	Contenu:	Numéro d'article:
Ecoline 2-voies M22 x 1,5	983.4804	Foret à étages Alésoir à étages	
Kit d'outils 2-voies M22 x 1,5	983.4801	Foret à étages Alésoir à étages Taraud	983.4101 983.4201 983.0601

Utilisation

Type de cartouche:	Numéro de feuille:	Type de cartouche:	Numéro de feuille:
BV.PM22-...	2.1-530 / 530S	BNIPM22-...	2.3-533
BVTPM22-...	2.1-532	BVBPM22-...	2.3-535 / 536
BVEPM22-...	2.1-536	BVPPM22-../ME	2.3-537
BC..PM22-...	2.1-538	BDPPM22-...	2.3-540 / 539
BESPM22-...	2.1-539	BDVPM22-...	2.3-541
BA.PM22-...	2.1-540 / 540S	BDIPM22-...	2.3-542 / 548
BK.PM22-...	2.1-542	BDWPM22-...	2.3-543
BVPPM22-...	2.3-530/529	BDBPM22-...	2.3-545 / 547
BVVPM22-...	2.3-531	BDPPM22-../ME	2.3-561
BVIPM22-...	2.3-532 / 528		